

【ポインセチア】

【材料】

- ①丸小(黄)
- ②丸小(赤)
- ③丸小(緑)

花びら大 × 5 枚

糸 60cm に切り糸端 20cm 残し(※5枚めの花びらは糸 1m 切り 50cm 残す)ブリックステッチで花びら大を 5 枚作る。

図 1 作り目

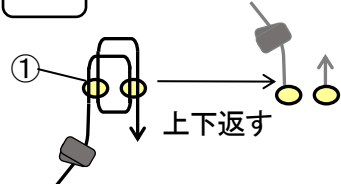


図 2 1 段め

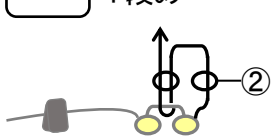


図 3 1 段め

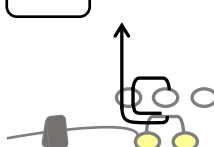


図 4 6 段め



花びら大
全体図

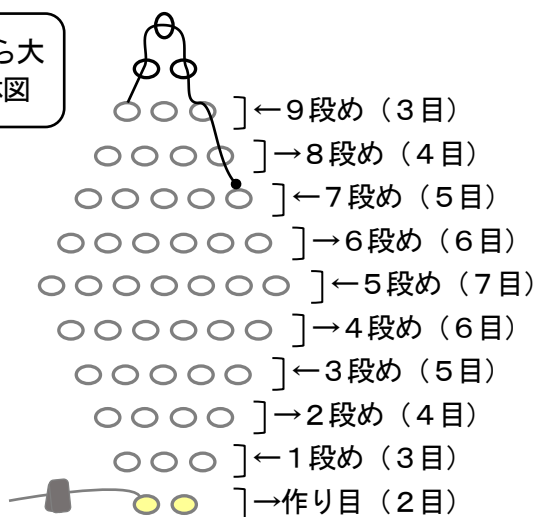


図 5


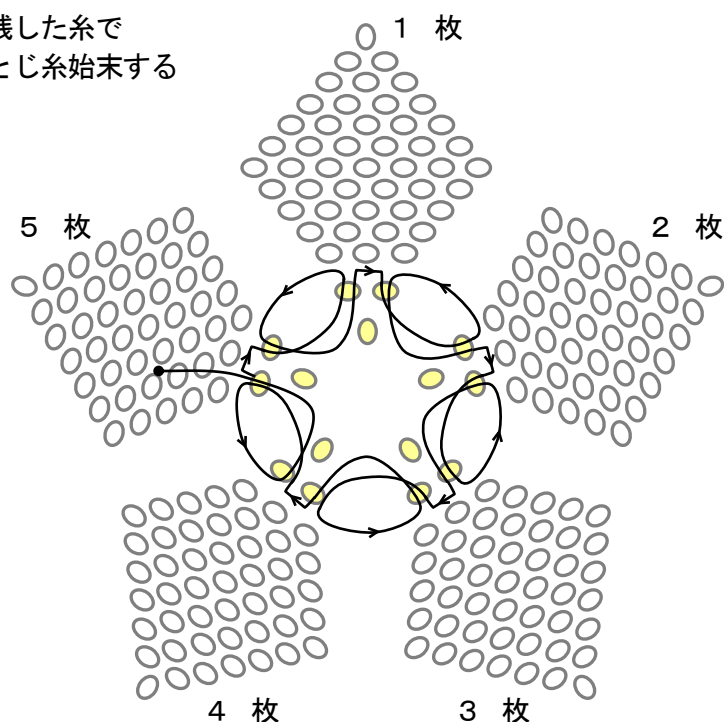


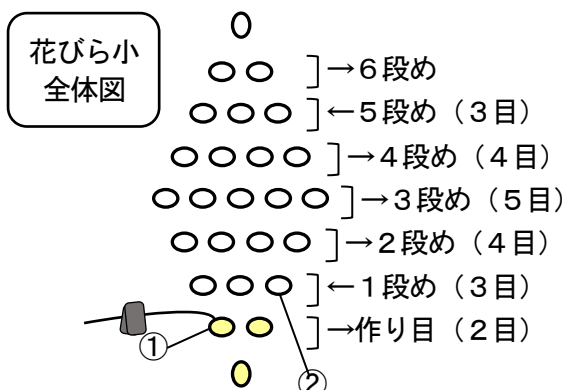
図 6 5 枚めの編み始めに残した糸で
花びら大の作り目をとじ糸始末する



花びら小 × 5 枚

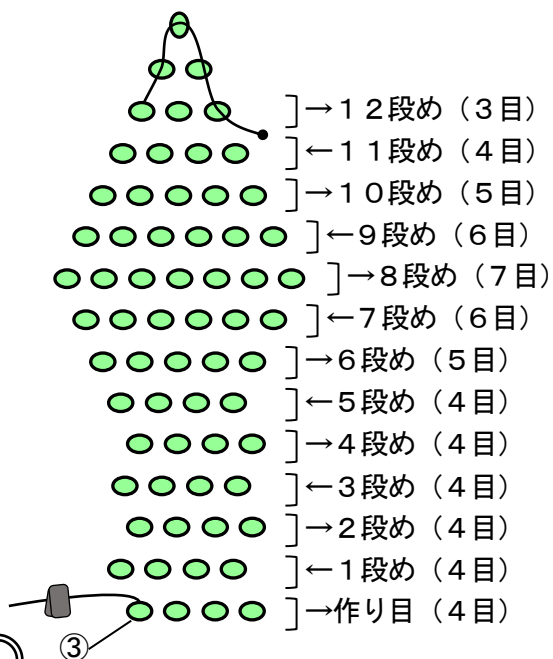
糸 50cm に切り糸端 15cm 残し (* 5 枚めの花びらは糸 80cm 切り 40cm 残す) ブリックステッチで花びら小を 5 枚作る。

5 枚めの花びらの編み始めの糸で花大同様に花びらをとじる。(図 6 参照)



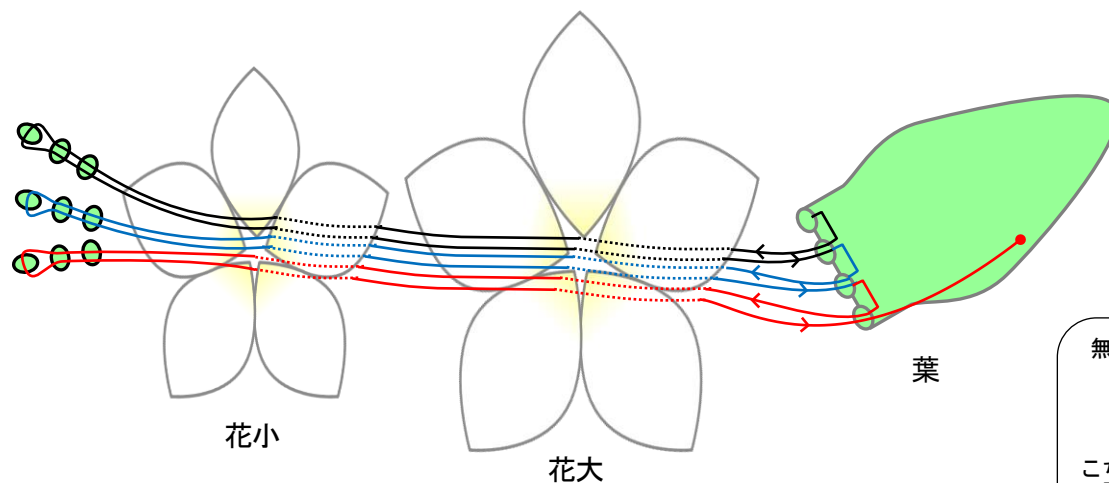
葉

糸 1.5m に切り糸端 50cm 残し ブリックステッチで編む。



組み立て

葉の編み始めの糸で作り目のビーズを拾いながら花大・花小の中心を通し、3本のめしべをつけ糸始末する。



※実際には糸を引き締めます。